

МЕСЕЧЕН СТАТИСТИЧКИ БИЛТЕН

ДЕКЕМВРИ 2023

Пазарна капитализација : 231.354.679.050

Промет : 326.270.141

Број на трансакции: 1.145

МБИ10: 6.116,23

↑0,81%

↓6,04%

↓18,85%

↑1,16%

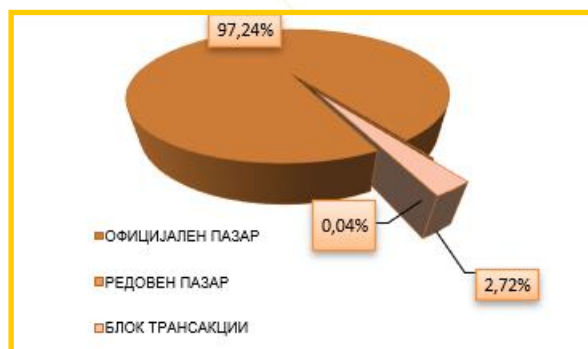
БЕРЗАНСКИ ПОКАЗАТЕЛИ

ПРОМЕТ (денари)	Ноември 2023	Декември 2023	%
КЛАСИЧНО ТРГУВАЊЕ	311.616.813	317.390.441	1,85
АКЦИИ	310.751.822	263.029.743	-15,36
ОБВРЗНИЦИ	864.991	54.360.698	6184,54
ДРУГИ ХАРТИИ ОД ВРЕДНОСТ	0	0	-
ПРОСЕЧЕН ДНЕВЕН ПРОМЕТ (денари)	14.164.401	16.704.760	17,93
ПРОСЕЧЕН ДНЕВЕН БРОЈ НА ТРАНСАКЦИИ	64	60	-6,25
БЛОК ТРАНСАКЦИИ	35.625.615	8.879.700	-75,07
ЈАВНИ БЕРЗАНСКИ АУКЦИИ	0	0	-
ЈАВНА ПОНУДА НА ХВ	0	0	-
ВКУПНО	347.242.428	326.270.141	-6,04
БРОЈ НА ТРАНСАКЦИИ			
КЛАСИЧНО ТРГУВАЊЕ	1.408	1.143	-18,82
БЛОК ТРАНСАКЦИИ	3	2	-33,33
ЈАВНИ БЕРЗАНСКИ АУКЦИИ ЗА ГОЛЕМИ ПАКЕТИ	0	0	-
ЈАВНА ПОНУДА НА ХВ	0	0	-
ВКУПНО	1.411	1.145	-18,85
ПАЗАРНА КАПИТАЛИЗАЦИЈА (денари)			
ПАЗАРНА КАПИТАЛИЗАЦИЈА НА АКЦИИ	229.486.854.368	231.354.679.050	0,81
БЕРЗАНСКА КОТАЦИЈА	222.408.729.815	224.205.310.387	0,81
ПАЗАР НА АДПОИ	7.078.124.553	7.149.368.663	1,01
ПАЗАРНА КАПИТАЛИЗАЦИЈА НА ОБВРЗНИЦИ	18.879.271.199	18.882.548.756	0,02
ПАЗАРНА КАПИТАЛИЗАЦИЈА НА ДРУГИ ХВ	307.446.000	307.464.000	0,01
ВКУПНО ПАЗАРНА КАПИТАЛИЗАЦИЈА	248.673.571.567	250.544.691.805	0,75
МБИ10	6.046,34	6.116,23	1,16
ОМБ	125,05	125,05	0,00
БРОЈ НА КОТИРАНИ ДРУШТВА*	93	93	0,00
БРОЈ НА ДЕНОВИ НА ТРГУВАЊЕ	22	19	-13,64

*Во пресметката се вклучени АрцелоМиттал Скопје (XPM) АД Скопје, Благој Туфанов АД Радовиш, Тајмиште АД Кичево и Трудбеник АД Охрид - долгорочно суспендирани од котација .

СТРУКТУРА НА ПРОМЕТ

Пазарен сегмент	Промет (денари)	Промет (ЕВРА)	% на учество	Број на трансакции
Официјален пазар	317.260.251	5.159.219	97,24	1.136
Редовен пазар	130.190	2.117	0,04	7
Блок трансакции	8.879.700	144.397	2,72	2
Вкупно	326.270.141	5.305.733	100,00	1.145



МЕСЕЧЕН СТАТИСТИЧКИ БИЛТЕН

НАЈТРГУВАНИ АКЦИИ НА ОФИЦИЈАЛЕН ПАЗАР

Хартија од вредност	Макс (денари)	Мин (денари)	Просечна цена (денари)	Количина	Промет во БЕСТ во денари	Промет во ЕВРА	% Учество во прометот	Број на транс.	Пазарна капитализација (денари)
Комерцијална банка Скопје	14.700,00	14.051,00	14.281,57	8.035	114.752.424	1.866.068	43,65	381	32.423.898.768
НЛБ Банка АД Скопје	29.595,00	28.960,00	29.291,85	1.515	44.377.153	721.657	16,88	129	25.228.381.179
Алколоид Скопје	18.500,00	18.000,00	18.188,44	1.749	31.811.590	517.317	12,10	155	25.985.569.606
Макпетрол Скопје	65.500,00	63.500,00	64.578,13	355	22.925.237	372.816	8,72	77	7.234.647.441
Стопанска банка Скопје	1.379,00	1.299,00	1.316,28	9.427	12.408.531	201.784	4,72	74	23.008.676.000
Македонијатурист Скопје	4.800,00	4.500,00	4.724,24	1.578	7.454.845	121.227	2,84	27	2.159.081.448
Македонски Телеком Скопје	400,00	380,00	380,93	16.014	6.100.159	99.199	2,32	47	36.782.923.764
ТТК Банка Скопје	1.450,00	1.379,00	1.404,82	4.083	5.735.900	93.279	2,18	25	1.400.099.700
Гранит Скопје	1.190,00	1.120,00	1.155,44	4.101	4.738.440	77.055	1,80	17	3.621.921.327
УНИ Банка Скопје	5.670,00	5.155,00	5.341,73	770	4.113.131	66.886	1,56	25	3.093.098.253
Останати				14.412	8.482.143	137.934	3,23	45	63.267.012.901
Вкупно				62.039	262.899.553	4.275.222	100,00	1.002	224.205.310.387

АКЦИИ НА ОФИЦИЈАЛЕН ПАЗАР— НАЈГОЛЕМ ПОРАСТ/ПАД

Акција	Просечна цена (денари) 30.11.2023	Просечна цена (денари) 28.12.2023	% на промена
НАЈГОЛЕМ ПОРАСТ			
ФЗЦ 11 Октомври Куманово	300,00	400,00	33,33
УНИ Банка Скопје	5.150,00	5.665,15	10,00
Реплек Скопје	86.250,00	93.000,00	7,83
Македонијатурист Скопје	4.500,00	4.774,12	6,09
ТТК Банка Скопје	1.379,33	1.450,00	5,12
НАЈГОЛЕМО ОПАЃАЊЕ			
Раде Кончар - Апаратна техника Скопје	2.000,00	1.400,00	-30,00
Витаминка Прилеп	10.850,00	10.700,00	-1,38
Макстил Скопје	128,00	127,00	-0,78
Макпетрол Скопје	64.576,92	64.375,50	-0,31
Комерцијална банка Скопје	14.262,77	14.226,83	-0,25

ПРЕГЛЕД НА ТРГУВАЊЕ СО ОБВРЗНИЦИ

Обврзници	МАКС (%)	МИН (%)	Последна просечна дневна цена (%)	Последен датум на тргување	Обем на хв	Промет (денари)	Промет (ЕВРА)	Принос до достасување на обврзницата*
Р.Македонија - структурни обврзници општина Желино	97,10	97,10	97,10	15.12.2023	1.700.000	1.650.700	26.843	0,30%
Р. Македонија - денационализација 22	91,00	87,00	87,00	27.12.2023	979.674	52.709.998	857.154	5,18%

*Моделот на калкулација го покажува годишниот просечен принос до достасување на обврзници со рок на достасување над 1 година и е прилагоден на карактеристиките на обврзниците. Датум на пресметување 31.12.2023 година, со последната просечна цена на тргување на обврзниците

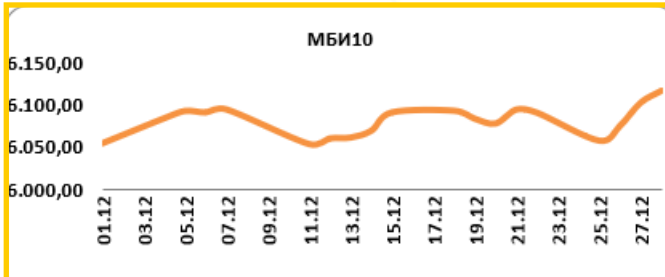
МЕСЕЧЕН СТАТИСТИЧКИ БИЛТЕН

Вредност на 28.12.2023 **6.116,23**

Максимална вредност во Декември (28.12.2023) 6.116,23

Минимална вредност во Декември (11.12.2023) 6.053,59

% на промена од 31.12.2022 8,21%


 Се за Македонскиот Берзански Индекс МБИ10 на:
<http://www.mse.com.mk/Indices.aspx?Index=MBI10>
Елементи на МБИ10

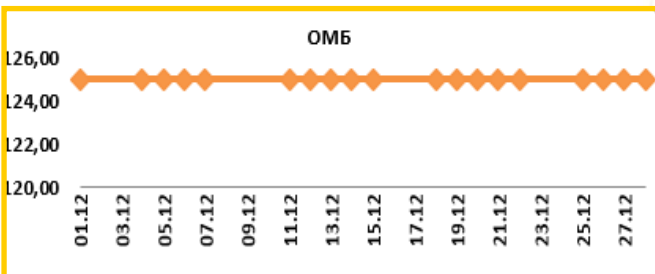
Елементи на МБИ10	Вкупен промет (денари)	Обем	Број на трансакции	Последна дневна просечна цена	% на месечна промена на цена
Алкалоид Скопје	31.811.590	1.749	155	18.154,55	-0,21
Гранит Скопје	4.738.440	4.101	17	1.179,25	3,90
Комерцијална банка Скопје	120.632.124	8.452	382	14.226,83	-0,25
Макпетрол Скопје	22.925.237	355	77	64.375,50	-0,31
Македонијатурист Скопје	7.454.845	1.578	27	4.774,12	6,09
Стопанска банка Скопје	12.408.531	9.427	74	1.317,78	2,13
Македонски Телеком Скопје	6.100.159	16.014	47	383,80	0,25
НЛБ Банка Скопје	44.377.153	1.515	129	29.539,32	1,77
ТТК Банка Скопје	5.735.900	4.083	25	1.450,00	5,12
УНИ Банка Скопје	4.113.131	770	25	5.665,15	10,00

ОМБ
Вредност на 28.12.2023 **125,05**

Максимална вредност во Декември (04.12.2023) 125,05

Минимална вредност во Декември (04.12.2023) 125,05

% на промена од 31.12.2022 0,35%


 Се за Индексот за обврзници на Македонската берза ОМБ на:
<http://www.mse.com.mk/Indices.aspx?Index=OMB>
Елементи на ОМБ

Елементи на ОМБ	Вкупен промет (денари)	Обем	Број на трансакции	Последна дневна просечна цена	% на месечна промена на цена
Обврзници на РМ за денационал. (RMDEN15)	0	0	0	95,00	0,00
Обврзници на РМ за денационал. (RMDEN16)	0	0	0	90,00	0,00
Обврзници на РМ за денационал. (RMDEN17)	0	0	0	90,00	0,00
Обврзници на РМ за денационал. (RMDEN19)	0	0	0	92,00	0,00
Обврзници на РМ за денационал. (RMDEN20)	0	0	0	94,00	0,00
Обврзници на РМ за денационал. (RMDEN21)	0	0	0	92,00	0,00



МЕСЕЧЕН СТАТИСТИЧКИ БИЛТЕН

ПОКАЗАТЕЛИ ЗА КОТИРАНИТЕ ДРУШТВА ОД МБИ10

Друштво	Коефициент цена на акција/ добивка по акција ¹	Дивиденден принос ²	Учество на странски инвеститори во основна главнина во Декември	Учество на странски инвеститори во основна главнина во Ноември	Промена
			2023	2023	
Алкалоид АД Скопје	17,88	2,68%	2,75%	2,78%	-0,03%
Гранит АД Скопје	78,76	3,05%	8,03%	8,10%	-0,07%
Комерцијална банка АД Скопје	15,05	3,49%	2,28%	2,28%	0,00%
Макпетрол АД Скопје	5,43	5,13%	1,63%	1,62%	0,01%
Македонијатурист АД Скопје	69,92	2,72%	0,82%	0,82%	0,00%
Стопанска банка АД Скопје	9,64	0,00%	92,37%	92,38%	-0,01%
ТТК Банка АД Скопје	23,01	4,62%	1,05%	1,05%	0,00%
Македонски Телеком АД Скопје	25,11	4,92%	1,05%	1,07%	-0,02%
НЛБ Банка АД Скопје	10,44	8,17%	87,28%	87,31%	-0,03%
УНИ Банка АД Скопје	9,07	4,99%	79,35%	79,35%	0,00%

[1] Цена на акција на последен ден на тргување/Добивка по акција.

[2] Показателите се пресметани со користење на податоци од последните објавени финансиски извештаи и последната исплатена дивиденда.

СТРАНКИ ИНВЕСТИТОРИ НА ОФИЦИЈАЛНИОТ ПАЗАР НА БЕРЗАТА

Декември 2023	Странски правни лица инвеститори	Странски физички лица инвеститори	Вкупно странски инвеститори	Вкупно странски инвеститори	Промена
	Декември 2023	Декември 2023	Декември 2023	Ноември 2023	
Акции ³	34,22%	1,12%	35,33%	35,34%	-0,01%
Обврзници за денационализација ⁴	0,09%	0,11%	0,20%	0,20%	0,00%
Континуирани државни обврзници ⁵	0,01%	0,00%	0,01%	0,00%	0,01%

[3] Состојба на последен ден на тргување во месецот, според податоците добиени од Централниот депозитар за хартии од вредност, а која се однесува на учество на странските инвеститори во вкупната главнина на друштвото

[4, 5] Состојба на последен ден на тргување во месецот, според податоците добиени од Централниот депозитар за хартии од вредност, а која се однесува на учество на странските инвеститори во вкупната номинална вредност на обврзниците

УЧЕСТВО НА СТРАНКИТЕ И ДОМАШНИТЕ ИНВЕСТИТОРИ ВО ВКУПНИОТ ПРОМЕТ НА БЕРЗАТА ⁶

	КУПУВАЊЕ % на учество	ПРОДАВАЊЕ % на учество
Странски физички лица	0,89%	3,69%
Странски правни лица	0,04%	4,89%
Вкупно странски	0,93%	8,57%
Домашни физички лица	66,25%	60,90%
Домашни правни лица	32,82%	30,52%
Вкупно домашни	99,07%	91,43%

[6] Состојба на последен ден на тргување во месецот, според податоците добиени од Централниот депозитар за хартии од вредност а која се однесува на учеството на странските и домашните инвеститори во вкупниот промет остварен на Берзата.

ПРОМЕТ НА ЧЛЕНКИТЕ НА МАКЕДОНСКА БЕРЗА ВО ДЕНАРИ

Членка	Членка	% Класично тргување		Блокови	% Јавни берзански аукции		% Јавна понуда		Вкупно
		Класично тргување	%		Блокови	%	Јавна понуда	%	
ИЛИРИКА ИНВЕСТМЕНТС АД Скопје	IL	179.850.856	28,33	0	0,00	0	0,00	0	179.850.856
Еурохаус АД Скопје	EH	142.868.770	22,51	0	0,00	0	0,00	0	142.868.770
Комерцијална банка АД Скопје	KB	109.700.987	17,28	17.759.400	100,00	0	0,00	0	127.460.387
ТТК Банка Скопје	TK	56.399.925	8,88	0	0,00	0	0,00	0	56.399.925
ИНОВО БРОКЕР АД Скопје	IN	40.553.037	6,39	0	0,00	0	0,00	0	40.553.037
НЛБ Банка АД Скопје	TN	32.223.695	5,08	0	0,00	0	0,00	0	32.223.695
ИНВЕСТИБРОКЕР АД Скопје	MI	29.394.817	4,63	0	0,00	0	0,00	0	29.394.817
Стопанска банка АД Скопје	SB	26.890.742	4,24	0	0,00	0	0,00	0	26.890.742
Фершпед Брокер АД Скопје	FR	13.480.288	2,12	0	0,00	0	0,00	0	13.480.288
Шпаркасебанка АД Скопје	SP	3.417.763	0,54	0	0,00	0	0,00	0	3.417.763
Вкупно		634.780.881	100,00	17.759.400	100,00	0	100,00	0	652.540.281

Кај сите трансакции освен Јавните берзански аукции за државни хартии од вредност се применува двојно пресметување (и при купување и при продавање), со цел да е опфатено учеството на брокерските куќи во прометот и при вкратените трансакции. Со оглед на тоа што од 13-ти Јуни 2003 година од продажната страна при тргувањето со акции и удели во сопственост на државата се јавува Македонската Берза АД Скопје, нема да важи правилото на двојно пресметување кај државата, туку ќе се земе предвид само тргувањето од куповната страна.



МЕСЕЧЕН СТАТИСТИЧКИ БИЛТЕН

КАКО ПОТСЕТУВАЊЕ

Продуктот на Македонската берза **БЕСТНЕТ АНАЛИТИКА** е современ интернет сервис кој им помага на инвеститорите во градење на компетентни стратегии за вложување и носење на квалитетни инвестициски одлуки.

БЕСТНЕТ АНАЛИТИКА во себе содржи:

- Податоци за повеќе од **100** компании со кои се тргува на Македонската берза
- Повеќе од **70** најразлични финансиски показатели за компании и повеќе од **40** показатели за банки
- Следење и споредување на вредностите за последните **3** години
- Следење на резултатите по квартали
- Податоци во денари, евра и долари
- Податоци за исплатените дивиденди на компаниите за последните **4** години
- Податоци за најголемите акционери на компанијата
- Податоци за органите на управување на компанијата
- Податоци за поврзаните компании
- Споредување и следење на поголем број на финансиски показатели
- Следење на показателите по сектори и индустриски гранки
- Графички приказ на техничките индикатори
- Преку **40** технички индикатори и осцилатори
- Следење на вложувањата, утврдување на нивната моментална вредност
- Пресметка на добивките/загубите на нереализираните трансакции
- Пресметка на добивките/загубите од извршените тргувања
- Симулирани портфолија

Шифра на XB	Датум на трансакција	Број на трансакција	Количина	Куповна вредност - вкупно (во ден.)	Датум на последна цена	Последна просечна цена	Вкупна вредност (во ден.)	Нереализирана добивка / загуба (во ден.)	% промена од купување на XB	% од вредноста на вкупните вложувања
скратен преглед на поединечна трансакција										
TELE	11.06.2009	1235649	600,00	360.000,00	21.01.2008	653,11	391.866,00	1.800.000,00	133,33%	3,74%
детален преглед на поединечна трансакција										
P.Македонија - денационализирана 01 (PМДЕН01)										
Тип на хартија	Bond		Куповна вредност - вкупно (во ден.)		107.092,08					
Датум на трансакција	11.07.2008		Датум на последна цена		27.11.2007					
Број на трансакција	1919		Последна просечна цена		85,00					
Количина	2.250,00		Нето вредност (во ден.)		116.662,50					
Куповна цена (во %)	77,50		Акумулирана камата (во ден.)		1.225,88					
Номинална вредност	1,00 EUR		Вкупна вредност (во ден.)		117.888,35					
Куповна вредност (во ден.)	106.689,77		Нереализирана добивка / загуба (во ден.)		11.198,57					
Купена акумул. камата (во ден.)	402,31		% промена од купување на XB		10,00%					
Трансакциони трошоци (во ден.)	500,00		% од вредноста на вкупните вложувања		0,30%					
TOTAL			36.067.092,08		62.684.319,35		26.617.629,57		100,00%	

Опис на XB	Податоци од тргувањето
Лазарен сегмент	Официјален пазар
Лазарен подсегмент	Беранска котација - обични акции
Тип на XB	Обични акции
ISIN број	MKALK4101011
Вкупна издадени XB	1431353
Шифра на XB	ALK
Номинална вредност	25,56 EUR
Движења на цената и прометот	
Највисока цена во посл. 52 недели	4.599,00
Најниска цена во посл. 52 недели	3.799,00
% промена во посл. 30 дена	8,48%
% промена во посл. 3 месеци	6,98%
% промена во посл. 6 месеци	0,80%
% промена во посл. 1 година	-4,07%
Просечен дневен промет во посл. 30 дена	645.146,23
Просечен дневен промет во посл. 3 месеци	812.362,12
Просечен дневен промет во тековната година	626.836,29
Просечен дневен промет во посл. 52 недели	1.304.591,88
Показатели по акција за издавачот	
Коефициент цена / добивка	10,43
Дивиденден принос	3,98%
Коефициент цена / Книговодствена вредност по акција	0,91
Коефициент цена / Акумулирана добивка по акција	2,62
Коефициент цена / Приходи од продажба	1,01
Коефициент цена / Годишни приливи од оперативни активности	13,59
Коефициент цена / оперативна добивка	8,93
Коефициент цена / EBITDA	6,35
Највисок P/E во посл. 52 недели	11,46
Најнисок P/E во посл. 52 недели	9,47
Нето добивка по акција за посл. 12 месеци	430,59
Коефициент цена / добивка за посл. 12 месеци	9,77

Повеќе информации на : www.bestnet.com.mk



Банка на годината за 2023

*Кога ти си промената
што сакаш да ја видиш*



Комерцијална
банка

**ПОЛЕСНО
Е ЗАЕДНО**



МАКЕДОНСКА БЕРЗА
MACEDONIAN STOCK EXCHANGE